



Italian  
Resuscitation  
Council

# Guida all'utilizzo del

# **B**IRRC

## Aspetti generali

Schermata di log in.....	5
Esecutore	
Pannello di controllo.....	6
Ricerca Direttori e istruttori IRC.....	7
Area personale.....	8
Account.....	9
Corsi.....	10
Sblocco attestato.....	11
Ordini.....	12
Calendario Corsi.....	13
Iscrizione.....	14
Iscrizione dal sito.....	15

## FAD IRC

Vista allievo.....	17
Contenuti corsi.....	18
Pagina corso.....	19
Mini quiz.....	20
Contatta il tutor.....	21
Componi l'algoritmo.....	22
Accedi al questionario finale.....	23
Questionario finale.....	24
Videoconferenza.....	25

## Socio

Area Personale.....	27
Pagamenti.....	28
Qualifiche.....	29
Documenti.....	30

## Database Corsi

Direttore Corsi/Responsabile CDF	
Dashboard.....	32
Ricerca allievo.....	33
Gestione corsi.....	34
Attivazione corsi int/adv.....	35
Creazione corso.....	36
Gestione Corso.....	37
Modifica date.....	38
Ricerca istruttori.....	39
Ricerca allievi.....	40
Inserimento allievo.....	41
Elenco allievi.....	42
Valutazione allievo.....	43
Segnalazione PI.....	44
Segnalazione PD.....	45
Istruttore in affiancamento..	47
Chiusura corso.....	48
<b>Certificazione cumulativa....</b>	<b>49</b>
Elenco documenti.....	52
Elenco delle iscrizioni.....	53
Importazione delle anagrafiche....	54
Compilazione modulo importazione anagrafiche...55	

CDF.....	56
Pannello di controllo.....	57
Inserisci corso base.....	58
Esportazione allievi.....	59
<b>Learning path elettronico</b>	
Modalità accesso.....	62
Vista learning path.....	63
Compilazione.....	64
Chiusura LP.....	65
LP «chiuso».....	66
Learning path CI/CD.....	67
<b>Commissioni/Referente Regionale</b>	
Dashboard.....	70
Elenco corsi.....	71
Statistiche.....	72

<b>FAD IRC</b>	
Allievi.....	73
Crea videoconferenza.....	74
Tickets.....	75
<b>Videoconferenza</b>	
Vista videoconferenza.....	77
Impostazioni videocamera.....	78
Modalità videoconferenza.....	79
Condivisione schermo.....	80
Impostazioni videoconferenza.....	81

# Aspetti generali

## Registrati al database IRC

### Registrati sul sito IRC

Se vuoi ISCRIVERTI A UN CORSO IRC oppure EFFETTUARE ORDINI di materiale didattico, manuali e altri articoli distribuiti da IRC Edizioni →

### Diventa socio IRC

Se vuoi diventare SOCIO IRC, compila e inoltra la domanda di associazione →

### Iscriviti all'Albo Istruttori

Se vuoi iscriverti all'ALBO ISTRUTTORI riconosciuti →

Per maggiori informazioni sull'attività IRC vis

Per maggiori informazioni sulla nostra policy

Per registrarsi al sito IRC o richiedere l'associazione ad IRC (o iscrizione all'albo istruttori per le società convenzionate)

## Accedi

Username

Utilizzare le credenziali scelte al momento della registrazione

Password

Accedi

[Hai dimenticato la password?](#)

[Hai dimenticato lo username?](#)

Recupero password/username utenza (all'indirizzo e-mail indicato nel profilo)

# Dashboard

Ricerca Direttori e Istruttori  
IRC (solo per cognome)

Cerca

Area Personale

Calendario Corsi

IRC Edizioni

AREA PERSONALE - CORSI DA PARTECIPANTE

## I miei attestati

*Nessun attestato presente*

[VEDI TUTTI I CORSI →](#)

Per consultare e iscriversi  
ai corsi in calendario

Per accedere allo store di  
IRC Edizioni

AREA PERSONALE - ORDINI

## I miei ordini

*Nessun ordine effettuato*

[VEDI TUTTI GLI ORDINI →](#)

Le opzioni di un profilo  
base

# Ricerca Direttori e Istruttori IRC

Tipologia del Corso

Tutti i tipi di corso

Qualifica

Tutte le qualifiche

Regione

Tutte le regioni

Cognome

CERCA



QUALIFICHE

Istruttore BLSA sanitari

Istruttore BLSA non sanitari

Ricerca Direttori e Istruttori IRC  
con filtri su tipologia di corso, qualifica e  
Regione (solo per cognome).  
E' disponibile anche la ricerca dei  
Facilitatori GIC Base e Avanzati.

# Profilo

**Tipi Esecutore**  
Data di registrazione: 01/01/2020  
Codice fiscale:  
Email:

**Dati personali**

 Nome:  Cognome:  Luogo di nascita:   
Foto (jpg, png, gif - max 1000k)   
Data di nascita:  Sesso:  M  F

**Iscrizione**

Qualifica professionale:

**Residenza**

Indirizzo:  Città:  Regione:  Provincia:  Cap:

**Contatti**

Telefono:  Cellulare:

**Informazioni professionali**

Professione:  Luogo di lavoro:  Città operativa:  Numero iscrizione all'ordine/albo:   
Indirizzo:  Città:  Provincia:  Cap:  Telefono:  Fax:

**Curriculum Vitae**

Curriculum Vitae (pdf - max 2 MB)

Per coloro che sono censiti come esecutori, il campo Qualifica professionale può essere modificato liberamente. E' possibile modificare ogni campo, ad eccezione del Codice Fiscale e della mail (per i minorenni, anche la data di nascita)

Per salvare i dati inseriti/aggiornati



# Account Esecutore test

## Dati utente

Data di registrazione: 11/11/2020

Tipo: Esecutore

Stato Account:

Username

**E' possibile modificare username/password**

Consenso al trattamento dei dati personali:

Consenso al ricevimento di newsletter e materiale informativo:

Si  No

Consenso al trattamento dei dati personali di soggetti terzi:

Si  No

**Per richiedere l'associazione ad IRC (per sanitari). Per non sanitari: Iscrizione Albo Istruttori\***

\* Per gli esecutori censiti come «laici» in possesso di titolo di istruttore BLS/D riconosciuto da IRC (ad esempio, IRC Comunità o AMIETIP): Il sistema permette l'inoltro automatico della richiesta di iscrizione all'albo.

**Compilare solo se si desidera modificare la password attualmente in uso**

Nuova Password

Conferma Password

DIVENTA SOCIO

SALVA

# Iscrizioni

STAMPA RIEPILOGO CORSI 

Consultazione carriera, stampa attestati corsi effettuati

Parte FAD del corso. I contenuti sono accessibili anche se il corso è in modalità in presenza

Corso ancora aperto (è possibile visualizzare la scheda del corso, cliccando sull'icona)

Per visualizzare la valutazione del corso

Riepilogo corsi con file pdf

ID	Tipo di corso	Data	Città	Prov	Regione	Finito	
148441	BLSD Pediatrico Sani		Naturns	BZ	TRENTINO-ALTO ADIGE		 
150185	BLSD sanitari	14/01/2021	a	SM	REP. SAN MARINO	P	  
118158	BLSD sanitari	19/03/2018	PORTOGRUARO	VE	VENETO	P	 

Download attestato – cliccando sull'icona si avvia automaticamente l'operazione se già è stato inserito il codice di sblocco presente sui manuali, altrimenti verrà indirizzato alla pagina dove inserire il codice di sblocco presente nella terza di copertina sui manuali. Per i corsi erogati entro il 31/12/2016 (database IRC precedente) è possibile scaricare la copia conforme.

[Persone](#) [Soci](#) [Nuove richieste](#)  
[Dashboard / Amministrazione /](#)  
[Profilo](#) [Account](#) [Corsi da](#)  
**Iscrizioni D**  
[STAMPA RIEPILOGO CORSI](#)

ID	Tipo di corso
150185	BLSD sanitari
118158	BLSD sanitari
100701	PTC Base
40778	PTC Base

## Corso: BLSD sanitari [14/01/2021] - a (SM)

### Dettagli

Centro di Formazione: **Sede IRC**  
 Funzione: **Regolare**  
 Direttore: **Cdf test**

### Sede

Indirizzo: \_\_\_\_\_ Città: \_\_\_\_\_ Cap: **40100** Provincia: **SM**

### Codice sblocco Attestato

Per poter scaricare l'attestato devi inserire il codice univoco di sblocco, che si trova nel manuale originale del corso IRC che ti è stato consegnato dall'organizzatore (si trova in terza di copertina, protetto da apposita etichetta). Se non sei in possesso del codice, ti invitiamo cortesemente di fare riferimento al Direttore o all'organizzatore locale del corso.

**Verifica**

Verifica codice e sblocco attestato

Esito

P	
P	
P	✓ 🎓
P	✓ 🎓

Codice di sblocco presente nella terza di copertina dei manuali

# Ordini

Cerca

Mostra  risultati per pagina

ID ↑	Data ↑	Intestatazio della Fattura ↑	Importo € ↑	Spedizione ↑	Metoto pagamento ↑	Pagato ↑	Stato ↑	
7602	19/05/2021		EUR 22,50	EUR 0,00			In attesa	 
7598	06/05/2021		EUR 44,00	EUR 10,00	Contrassegno		Spedito	

Pagina 1 di 1

Storico dei propri ordini da IRC Edizioni

Indietro **1** Avanti

# Calendario Corsi

Tipo Anno Mese Giorno Regione Provincia

Scegli... 2021 Giugno Tutto il mese Scegli...

08/06/2021  
**BLSD Pediatrico Sanitari**  
08.30 - 17.30  
*Cdf: Croce Bianca Onlus*  
Via G. Flora, 14 - (BZ)  
TRENTINO-ALTO ADIGE

R

Corso retraining

Corso aziendale riservato alle aziende.

30/06/2021 - 01/07/2021  
**ALS**  
1° 09:00 - 19:00 2° 09:00 - 19:00  
test (BO)  
EMILIA ROMAGNA

Orari del corso

30/06/2021 - 01/07/2021  
**GIC Base**  
1° 08:00 - 19:30 2° 08:00 - 19:30  
*Cdf: Sede IRC*  
via (BO)  
EMILIA ROMAGNA

Nel Calendario corsi, è possibile filtrare per tipologia, mese, regione e provincia. I corso con la lettera R sono corsi Retraining. I corsi con lucchetto, prevedono delle limitazioni alla partecipazione (riservati al personale interno alle aziende sanitarie e similari).

\* **novità**: i Candidati Istruttori usciti dal GIC in classe 2, visualizzano un apposito flag che indica la presenza di formatori GIC in faculty

Dettagli			
Centro di Formazione	Data 30/06/2021 - 01/07/2021	Tipo corso ALS	Funzione Regolare
Aperto al Pubblico NO	Direttore		

Sede e Contatti			
Indirizzo test	Città bologna	Cap 00001	Provincia BO
Regione EMILIA ROMAGNA	Email	Telefono 123	

Faculty
Nessun membro

### Caratteristiche generali

**Obiettivi del corso**  
Il corso fornisce un approccio standardizzato alla rianimazione cardiopolmonare negli adulti. Questo corso è finalizzato a fornire ai componenti di un team multidisciplinare d'emergenza le seguenti competenze:

1. Gestione delle situazioni di arresto cardiaco in qualità sia di leader sia di componente del team, attraverso l'applicazione dell'algoritmo ed una efficace comunicazione con il resto del team;
2. Gestione delle situazioni di peri-arresto;
3. Gestione del paziente rianimato fino al trasferimento in ambiente intensivo;
4. Comunicazione con i parenti del paziente.

**Durata del corso**  
Il corso si sviluppa su due giornate, ciascuna di 10 ore.

**Destinatari del corso**  
Il corso è destinato a medici ed infermieri.

**Qualifiche istruttori**  
La maggioranza degli istruttori deve avere la qualifica di Full Instructor ALS. Potranno essere presenti Istruttori ALS in affiancamento.

Ho letto e preso coscienza dei contenuti e della modalità di svolgimento del corso

Partecipazione
Partecipa al corso in qualità di
<input type="text" value="Esecutore"/>
<input type="checkbox"/> Corso aziendale riservato
<input type="button" value="Iscriviti"/>

Caratteristiche generali del corso

Per richiedere l'iscrizione al corso (che dovrà essere confermata dal Direttore). Per una più facile gestione dei corsi aziendali, è possibile richiedere l'iscrizione, anche in retroattivo, entro un limite di 5 giorni dalla data del corso

Iscrizione in qualità di Esecutore o Retest (nel caso di ripetizione della sola prova teorica)



Iscrizione tramite il sito (<https://corsi.ircouncil.it/calendario-corsi>). Per consultare il Calendario Corsi sul sito, non è necessario essere in possesso di un profilo IRC. E' possibile iscriversi ai corsi anche mediante l'app IRC

### Cerca corsi per:

Filtri di ricerca


#### Tipo di corso

- Tutti
- Corsi per famiglie e operatori non sanitari
- Corsi per operatori sanitari

#### Categoria corso

Corso Advanced Life Support ▼

#### A partire dal:



#### Regione:

EMILIA ROMAGNA ▼

#### Provincia:

Scegli... ▼

#### Centro erogatore:

▼

Formazione in emergenza con particolare attenzione alla risposta all'arresto cardiaco nell'adulto e nel bambino e all'evento traumatico. La formazione è **rivolta a tutti**: dal comune cittadino che può trovarsi spettatore di un evento acuto ai professionisti del soccorso non sanitari (Vigili del fuoco, ecc.) ai professionisti sanitari. Per questi ultimi sono identificati diversi livelli di competenza base e avanzata in funzione sia delle esigenze del sanitario che del suo ruolo nei sistemi di risposta alle emergenze. Tutti questi **corsi di formazione sono omogenei in Europa**, con disegno condiviso da tutte le organizzazioni nazionali corrispondenti a livello europeo e coordinato da ERC.

**i** [Maggiori informazioni sui corsi, prezzi e certificazioni](#)

Corso Advanced Life Support ✕ EMILIA ROMAGNA ✕

Risultato ricerca corsi

 **30**  
**Jun** **30 giu 2021**   
test bologna (BO) 00001

# Corso Advanced Life Support

30 giu 2021

test bologna (BO) 00001

Informazioni corsi

**Calendario corsi**

Centri di formazione

Verifica attestati

## Corso Advanced Life Support

 30 giu 2021

 test bologna (BO) 00001

 Corso aziendale riservato

**ISCRIVITI AL CORSO**

Dettaglio del corso e  
pulsante d'iscrizione

[← Torna all'elenco dei corsi](#)

Supervisore:

Email:

**Iscrizione Corsi – dal sito**



[Torna al sito IRC](#)[Torna nell'area personale sul database](#)

## Introduzione

Benvenuti sulla piattaforma **FAD di Italian Resuscitation Council**, sviluppata da **IRC Edu** e dedicata alla formazione a distanza. Le vicende che hanno caratterizzato negli ultimi anni tutto il mondo hanno costretto molte società e aziende a digitalizzare e spostare sui cloud e server remoti una buona parte della loro attività, privilegiando il lavoro a distanza, da casa e con ampio utilizzo di supporti informatici. Questa, per IRC, non è la prima volta "in FAD" - alcuni anni fa, a seguito dell'introduzione del modulo di 5 ore del corso di BLS per operatori sanitari, fu perfezionato e messo a disposizione dei Centri di formazione il corso di BLS erogato in modalità mista. Parte teorica a distanza, quella pratica, naturalmente, in presenza. IRC riparte, nel 2022, attraverso l'integrazione della piatta ...

[CONTINUA →](#)

## Benvenuto

Di seguito i percorsi disponibili per il tuo piano di studi

### BLSD sanitari

 31/08/2022

Corso Basic Life Support Defibrillation per sanitari

[DETTAGLI](#)[CONTENUTI →](#)[Accedi ai contenuti del corso](#)[Consulta la struttura del corso](#)

\*si accede alla visuale FAD dalla dashboard oppure da «corsi da partecipante», cliccando sull'apposita icona

## BLS Pediatrico non sanitari Capitoli

**COMPILA IL QUESTIONARIO PRE CORSO  
(obbligatorio per accedere ai contenuti)**

Inizio

28/08/2022

Fine

28/08/2022

Videoconferenze

### 1. BLS Pediatrico non sanitari - Introduzione

Pagine consultate: 0/3

Documenti consultati: 0/0

Tempo minimo lettura capitolo

0%

Per accedere ai contenuti del corso, è obbligatorio compilare prima il questionario pre-corso

% di completamento del capitolo

### 2. Le manovre rianimate non sanitari

Pagine consultate: 0/4

Documenti consultati: 0/0

Tempo minimo lettura capitolo

0%

QUIZ

Mini-quiz (il superamento non è vincolante ai fini del risultato finale). E' compilabile più volte

### 3. Sequenza BLS Pediatrico

Pagine consultate: 0/6

Documenti consultati: 0/0

Tempo minimo lettura capitolo

0%

QUIZ

### 4. Defibrillazione semi-automatica esterna (DAE) in età pediatrica

Pagine consultate: 0/2

Documenti consultati: 0/0

Tempo minimo lettura capitolo

0%

QUIZ

## La catena della sopravvivenza

Pagina 4 di 4

In generale, si riconoscono tre livelli di prevenzione:

- La prevenzione **primaria** comprende la prevenzione degli incidenti, tramite informazione ed educazione dei bambini e delle loro famiglie.
- La prevenzione **secondaria** permette di ridurre gli effetti degli incidenti, per esempio promuovendo l'uso dei caschi per la bicicletta ed altri sport e dei seggiolini e delle cinture di sicurezza in auto.
- La prevenzione **terziaria** ha come obiettivo la riduzione delle conseguenze dell'arresto cardiaco mediante il miglioramento dell'assistenza sanitaria di base ed avanzata e attraverso la formazione dei non sanitari che operano a contatto con bambini sulle manovre di rianimazione di



### Immagini



Clicca per ingrandire le immagini

### Video



Vedi il glossario

Contatta il Tutor



Pagina 4 di 4



Accedi al mini-quiz per completare il capitolo (non vincolante ai fini del risultato finale)

### BLS Pediatrico per Non Sanitari



### FAQ

ARCHIVIO

#### Come accedere ai contenuti del corso?

Per accedere ai contenuti del corso è necessario rispondere prima al questionario pre-corso.

Scrivi un messaggio al Tutor o vedi lo [storico](#) delle tue richieste

Oggetto

## Mini quiz

Prima di concludere il capitolo, rispondi ad alcune domande che vertono sugli argomenti che hai appena terminato di studiare. Ti aiuteranno a verificare quanto e cosa hai capito. Il mini quiz non è valutativo e non fa parte del test finale, da affrontare al termine dello studio del corso.

La prevenzione terziaria coinvolge esclusivamente gli operatori sanitari?



SBAGLIATO!

*La prevenzione terziaria ha come obiettivo la riduzione delle conseguenze dell'arresto cardiaco mediante il miglioramento dell'assistenza sanitaria di base ed avanzata e attraverso la formazione dei non sanitari che operano a contatto con bambini sulle manovre di rianimazione di base, in modo da costituire una rete dell'emergenza pediatrica.*

Le manovre di RCP Pediatrica possono essere eseguite soltanto da operatori sanitari?



SBAGLIATO!

*Tutti possono eseguire le manovre del BLS Pediatrico, anche se non sono medici, infermieri o soccorritori sanitari, perché le azioni che lo costituiscono possono essere attuate senza utilizzare alcun dispositivo sanitario e in qualunque ambiente.*

L'obiettivo principale di BLS Pediatrico è quello di evitare il danno conseguente alla mancanza di ossigeno in un bambino incosciente, che non respira o respira in modo anormale?



CORRETTO!

*L'obiettivo principale delle manovre di BLS Pediatrico è evitare il danno conseguente alla mancanza di ossigeno in un bambino che presenta una o più delle seguenti caratteristiche: è incosciente (non risponde agli stimoli), non respira o respira in modo anormale.*

QUIZ COMPLETATO!

< TORNA AL CORSO

VAI AL CAPITOLO SUCCESSIVO >

Rispondi ai 3 quesiti ed accedi al capitolo successivo



# Le manovre di BLS Pediatrico

Pagina 1 di 6

Le manovre di **BLS** devono essere applicate in ogni **lattante** o **bambino** in arresto cardiaco, ovvero che presenti le seguenti caratteristiche:

- **Non risponde** agli stimoli (è incosciente),
- **Non respira** o respira in modo **anormale**.

Il BLS Pediatrico è costituito da una serie di valutazioni, che devono essere seguite dalle specifiche azioni correttive e successivamente da una rivalutazione per capire se l'azione effettuata sia stata efficace. È essenziale seguire questo schema per essere sicuri che ogni azione sia appropriata alla situazione e che gli effetti di ogni azione ci guidino verso il passo successivo.

[Vedi il glossario](#)

---

[Contatta il Tutor](#)

Pagina 1 di 6



## Storico richieste al Tutor

	Data	Oggetto	Contenuto
#1658411753	21/07/2022 03:55:53	prova	<a href="#">Le manovre di BLS Pediatrico</a>
Nessuna risposta ricevuta.			



**Hai dei dubbi? Contatta il Direttore di corso**

## BLS Pediatrico per Non Sanitari



## FAQ

[ARCHIVIO FAQ](#)

**Come accedere ai contenuti del corso?**  
Per accedere ai contenuti del corso è necessario rispondere prima al questionario pre-corso.  
[Leggi tutto](#)

## Contatta il Tutor

Scrivi un messaggio al Tutor o vedi lo [storico](#) delle tue richieste:

Oggetto


Messaggio

Scrivi qui il tuo messaggio

[INVIA](#)

Algoritmo

Al termine dello studio del capitolo dedicato alla sequenza della rianimazione cardiopolmonare di base, prova a riordinare l'algoritmo di Basic Life Support. Una volta premuto il tasto "Inizia" ti troverai di fronte all'algoritmo con le sequenze generate casualmente. Riordinale e scopri quanto sei veloce!



Componi l'algoritmo al termine del capitolo ed accedi al contenuto successivo (obbligatorio per avanzare nel corso)

## BLSA Pediatrico non sanitari Capitoli

COMPILA IL QUESTIONARIO DI FINE CORSO  
(da compilare dopo la videoconferenza)

### 1. BLSA Pediatrico non sanitari - Introduzione

Pagine consultate: 3/3

Documenti consultati: 0/0



Tempo minimo lettura capitolo

0%

Completato il 21/07/2022

Visualizza tutti i contenuti del corso ed accedi al questionario finale. La videoconferenza è a discrezione del direttore di corso e non è obbligatoria

### 2. Le manovre rianimatorie di base in età pediatrica per soccorritori non sanitari

nessuna delle risposte è corretta

Le piastre adesive del DAE (Defibrillatore semi-Automatico Esterno) vanno posizionate:

- sul torace del paziente, sotto la clavicola a sinistra ed in regione ascellare media a sinistra
- sul torace del paziente, sotto le due scapole
- sul torace del paziente, sotto la clavicola a destra ed in regione ascellare media a sinistra
- sulle spalle del paziente per non interferire con la RCP

TORNA ALLA HOME

CONCLUDI IL QUESTIONARIO

Rispondi alle domande e clicca per conoscere l'esito. Il questionario può essere effettuato 2 volte. Il terzo tentativo è a discrezione del Direttore che deve sbloccarlo

#### Questionario fine corso: BLS non sanitari

Per il superamento del Questionario sono necessarie 7 risposte corrette su 10.  
Il questionario è ripetibile fino ad un massimo di 2 volte in caso di non superamento.

Prova n. 1 del 21/07/2022

PASSATO 9/10

Le risposte valide sono contrassegnate in verde.

Qual è la giusta sequenza delle fasi di soccorso della "Catena della Sopravvivenza"?

- Defibrillazione precoce - allarme precoce - BLS precoce - Soccorso avanzato precoce
- Allarme precoce - BCP precoce - defibrillazione precoce - Soccorso avanzato precoce
- BLS precoce - ALS precoce - allarme precoce - defibrillazione precoce
- BLS precoce - allarme precoce - defibrillazione precoce - Soccorso avanzato precoce

Esito finale con valutazione



Corso completato il 21/07/2022

BLS non sanitari - Introduzione

Pagine consultate: 3/3

Documenti consultati: 0/0

Tempo minimo lettura capitolo

Completato il 27/06/2022

Sequenza BLS-D

Inizio  
31/08/2022

Fine  
31/08/2022

Videoconferenze

Fine corso

PASSATO  
9/10

Consulta il calendario delle videoconferenze inerenti al corso

### Videoconferenze


	Data	Inizio	Fine
	07/07/2022	10:40	10:45

Clicca per accedere alla videoconferenza

Inizio  
31/08/2022

Fine  
31/08/2022

Videoconferenze



Inizio  
30/07/2020

Fine  
30/09/2020

---

Nome stanza  
**p19VGqzl**

 07/09/2020

 16:55 - 17:00

La videoconferenza è accessibile nella data calendarizzata dal direttore da browser oppure dall'app Jitsi Meet, usando la piattaforma FAD da smartphone:  
[Link per Apple](#)  
[Link per Android](#)

Area Personale di un Socio

# Area Personale

## Profilo

Gestisci i tuoi dati anagrafici

[Dettaglio](#) →

## Account

Gestisci i tuoi parametri di accesso alla tua Area Riservata

[Dettaglio](#) →

## Pagamenti

Elenco Pagamenti Quote Associative

[Dettaglio](#) →

## Corsi come Membro della Faculty

Visualizza i Corsi a cui hai partecipato come Istruttore, Istruttore in affiancamento,...

[Dettaglio](#) →

## Corsi da Partecipante

Visualizza i Corsi a cui hai partecipato come Allievo e scarica gli Attestati

[Dettaglio](#) →

## Documenti

Visualizza i tuoi documenti

[Dettaglio](#) →

## Ordini

Visualizza i tuoi ordini a IRC Edizioni

[Dettaglio](#) →

## Qualifiche

Visualizza le tue qualifiche

[Dettaglio](#) →

# Pagamenti

## Pagamento quota

Importo €

40.00

Anno di Validità

2019

Per scegliere l'anno associativo da pagare

Modalità di pagamento

Carta di Credito

Scegli...

Carta di Credito

Bonifico

Modalità di pagamento. Sono ammessi solo carta di credito e bonifico bancario

PAGA CON CARTA DI CREDITO

Conferma pagamento

per pagina

Cerca

Data	Anno	Causale	Modalità di Pagamento	Importo €	Verificato	Ricevuta Nr		
31-01-2018	2018	Pagamento Quota associativa anno 2018	Bonifico	40.00	Si	202203973		
05-12-2017	2017	Pagamento Quota associativa anno 2017	Bonifico	40.00	Si			

Storico dei pagamenti effettuati

Scarica ricevuta

# Ruoli e Qualifiche

Centri di Formazione

Centro di formazione d'appartenenza

Italian Resuscitation Council

Qualifiche

Stampa 

Per scaricare l'attestazione delle proprie qualifiche

Qualifiche come istruttore

- ✓ 06/07/2019 - Tipo di corso **BLSD non sanitari Livello Istruttore**
- ✓ 01/06/2019 - Tipo di corso **BLSD sanitari Livello Istruttore**
- ✓ 01/06/2019 - Tipo di corso **BLSD non sanitari Livello Candidato Istruttore**
- ✓ 29/11/2018 - Tipo di corso **BLSD sanitari Livello Candidato Istruttore**
- ✓ 18/10/2016 - Tipo di corso **BLSD sanitari Livello Potenziale Istruttore**

Socio - Qualifiche



## Regolamenti

- [Regolamento Corsi IRC](#)
- [Regolamento concessione patrocinio IRC](#)
- [Regolamento esecutivo dello statuto Italian Resuscitation Council](#)

**Documenti riservati a disposizione dei Soci  
(Regolamenti, Verbali, ecc.)**

- [Regolamento gestione segnalazioni Italian Resuscitation Council](#)

## Verbali

- [Verbale riunione CD IRC 28 settembre 2020 \(teleconferenza\)](#)
- [Verbale riunione CD IRC 30 luglio 2020 \(teleconferenza\)](#)
- [Verbale Assemblea Ordinaria Soci IRC 20 giugno 2020 \(teleconferenza\)](#)
- [Verbale riunione CD IRC 16 giugno 2020 \(teleconferenza\)](#)
- [Verbale riunione CD IRC 18 maggio 2020 \(teleconferenza\)](#)
- [Verbale riunione CD IRC 29 aprile 2020 \(teleconferenza\)](#)
- [Verbale riunione CD IRC 10 aprile 2020 \(teleconferenza\)](#)
- [Verbale riunione CD IRC 14 marzo 2020 \(teleconferenza\)](#)
- [Verbale riunione CD IRC 29 febbraio 2020 \(teleconferenza\)](#)
- [Verbale riunione CD IRC 18 gennaio 2020](#)
- [Verbale riunione CD IRC 17 dicembre 2019 \(teleconferenza\)](#)
- [Verbale riunione CD IRC 30 novembre 2019](#)
- [Verbale riunione CD IRC 19 ottobre 2019](#)
- [Verbale Commissione Elettorale IRC 2019](#)
- [Verbale Assemblea Ordinaria Soci IRC 11-12 ottobre 2019](#)
- [Verbale riunione CD IRC 07 settembre 2019](#)
- [Verbale riunione CD IRC 1 agosto 2019 \(teleconferenza\)](#)
- [Verbale riunione CD IRC 20 luglio 2019 \(teleconferenza\)](#)
- [Verbale riunione CD IRC 26 giugno 2019 \(teleconferenza\)](#)
- [Verbale Assemblea Ordinaria Soci IRC 26 Giugno 2019](#)
- [Verbale riunione CD IRC 19 giugno 2019 \(teleconferenza\)](#)
- [Verbale riunione CD IRC 27 ottobre 2018 \(teleconferenza\)](#)
- [Verbale riunione CD IRC 21 settembre 2018](#)
- [Verbale riunione CD IRC 21 luglio 2018](#)
- [Verbale Assemblea Ordinaria Soci IRC 16 giugno 2018](#)
- [Allegato verbale riunione CD IRC 16 giugno 2018 \(riunione Referenti Regionali\)](#)
- [Verbale riunione CD IRC 16 giugno 2018](#)
- [Verbale riunione CD IRC 21 aprile 2018](#)
- [Verbale riunione CD IRC 4 marzo 2018](#)
- [Verbale riunione CD IRC 19-20 gennaio 2018](#)
- [Verbale riunione CD IRC 3 dicembre 2017](#)
- [Verbale riunione CD IRC 19 novembre 2017](#)
- [Verbale riunione CD IRC 14 ottobre 2017](#)
- [Verbale riunione CD IRC 12 ottobre 2017](#)
- [Verbale riunione CD IRC 22-23 settembre 2017](#)
- [Verbale riunione CD IRC 7-8 luglio 2017](#)
- [Verbale Assemblea Ordinaria Soci IRC 27 maggio 2017](#)
- [Verbale riunione CD IRC 26-27 maggio 2017](#)
- [Verbale riunione CD IRC 26 aprile 2017 \(teleconferenza\)](#)
- [Verbale riunione CD IRC 31 marzo-1 aprile 2017](#)
- [Verbale riunione CD IRC 12 febbraio 2017](#)
- [Verbale riunione CD IRC 13-14 gennaio 2017](#)

# Database corsi

# Dashboard

ricerca allievo (codice fiscale)

Cerca

ricerca direttori e istruttori IRC

Cerca

Amministrazione

Area Personale

Calendario Corsi

Gestione Corsi

IRC Edizioni

Gestione FAD

GESTIONE CORSI - ELENCO CORSI

Corsi in attesa di approvazione

Corso

09/07/2021

Sezione Amministrazione (l'utenza del Centro di Formazione è collegata al profilo del Referente e del Co-Referente del Centro di Formazione) – responsabile CdF

Ricerca storico corsi di un allievo (SOLO PER CODICE FISCALE)

GESTIONE CORSI - ELENCO CORSI

Corsi da chiudere

9

BLSD sanitari

25/04/2021

BLSD non sanitari

15/01/2021

BLSD sanitari

18/12/2020

VEDI TUTTI I CORSI DA CHIUDERE →

Gestione dei corsi – Attivazione corsi intermedi e avanzati e elenco corsi da Direttore

GESTIONE CORSI - ELENCO CORSI

Corsi futuri da direttore

1

Corso Direttori

09/07/2021

VEDI TUTTI I CORSI →

ALS

26/04/2021

ALS

19/04/2021

ILS

26/10/2020

VEDI TUTTI IN ATTESA DI CHIUSURA →

GESTIONE CORSI - ELENCO ISCRIZIONI

Elenco delle iscrizioni

3

BLSD sanitari | 02/11/2020

AREA PERSONALE - CORSI COME MEMBRO DELLA FACULTY

Corsi futuri in cui faccio parte della faculty

225

BLSD non sanitari

16/04/2021

Direttore Corsi/Responsabile CdF - Dashboard



Italian  
Resuscitation  
Council



# Ricerca allievo

Codice fiscale

CERCA

## Nome allievo

Elenco corsi da partecipante

Storico dei corsi svolti con IRC da un allievo  
(funzione disponibile solo per i Direttori di  
corso e responsabile CdF)

Tipo di corso ↕	Data ↕	Città ↕	Prov ↕	Regione ↕
BLSD non sanitari	16/12/2019	Bologna	BO	EMILIA ROMAGNA
BLSD sanitari	14/01/2021	a	SM	REP. SAN MARINO
BLSD Pediatrico Sanitari	19/01/2021	BOLZANO	BZ	TRENTINO-ALTO ADIGE
GIC Base	12/01/2021	v	PZ	BASILICATA
PTC Base	21/01/2021	Bologna	BO	EMILIA ROMAGNA
BLSD sanitari	20/01/2021	prova	BO	EMILIA ROMAGNA

Direttore Corsi/Responsabile CdF – Ricerca allievo



Italian  
Resuscitation  
Council

# Corsi

## Elenco Corsi Direttore

Elenco Corsi

Dettaglio →

## Iscrizioni

Richieste di iscrizione ai corsi

Dettaglio →

## Documenti

Materiale didattico scaricabile dal Direttore di corso

Dettaglio →

## Importazione anagrafiche

Procedura di importazione delle anagrafiche da file Excel

Dettaglio →

Per programmare corsi avanzati ed intermedi/ accedere allo storico dei propri corsi ed ai corsi futuri

# Elenco Corsi Direttore

CREA NUOVO +

## Ricerca

ID

Tipo

Dal

Al

Stato corso

Regione

Prov

Città

Per attivare un nuovo corso intermedio/avanzato

CERCA

ID	Tipo	Data	Città	Prov	Regione	Stato	Note
150208	Corso Direttori	09-07-2021	Bologna	BO	EMILIA ROMAGNA	DA APPROVARE	
150203	ALS	26-04-2021	Bologna	BO	EMILIA ROMAGNA	DA CHIUDERE	
150202	BLSD sanitari	25-04-2021	bologna	BO	EMILIA ROMAGNA	APPROVATO	
150205	ALS	19-04-2021	Bologna	BO	EMILIA ROMAGNA	DA CHIUDERE	
150187	BLSD non sanitari [r]	15-01-2021	v	AQ	ABRUZZO	APPROVATO	
149330	BLSD sanitari	21-12-2020	Bologna	BO	EMILIA ROMAGNA	CHIUSO	
145005	BLSD sanitari	18-12-2020	Bologna	BO	EMILIA ROMAGNA	APPROVATO	

Per accedere alla FAD del corso

Direttore Corsi – Attivazione corsi Avanzati/Intermedi




Italian Resuscitation Council

# Crea nuovo corso

**Dettagli**

Direttore \_\_\_\_\_

Data Inizio   Data Fine

Tipologia di corso **Tipologia di corso**

Scegli...

- ILS
- ALS
- ILS

Funzione  Massimo di Partecipanti    **Campo obbligatorio in fase di chiusura del corso (avvenuta consegna manuali ai discenti)**

Materiale

**Sede**

Indirizzo  Città  CAP  Regione  Prov

**Contatti**

E-mail  **Campo note visibile solo a Commissione preposta/Segreteria IRC** Organizzatore Locale

**Note**

**Note (calendario corso)**

Max 200 caratteri

Info Orari

Inizio  Fine

Dettagli Corso

Modifica date

Faculty

Allievi

FAD

Accedi alla FAD

Per inserire la faculty del corso

Per inserire gli allievi del corso

Una volta attivato il corso, è possibile copiare il link e inviarlo agli allievi – una volta effettuato l'accesso al database, il link indirizza direttamente alla scheda di iscrizione al corso, senza la necessità di passare dal Calendario corsi

Link per iscrizione: <https://db2020.ircouncil.it/calendario/iscrizione-al-corso/150210/dae700ef>

id: **150210**

Centro di Formazione:

Tipo corso: **ILS**

Funzione: **Regolare**

Data inizio: **30/07/2021** - Data fine: **30/07/2021**

Direttore:

## Dettagli

Aperto al Pubblico

NO

Materiale

SI

Numero Massimo di Partecipanti

-

10

+

## Sede

Indirizzo

Via Croce Coperta

Città

Bologna

CAP

40128

Regione

EMILIA ROMAGNA

Prov

BO

Map Reference

# Modifica date

id: **150210**

Centro di Formazione:

Tipo corso: **ILS**

Funzione: **Regolare**

Data inizio: **30/07/2021** - Data fine: **30/07/2021**

## Dettagli

Data inizio

Data fine

Attenzione: modificando le date del corso la faculty già inserita verrà dismessa

E' possibile modificare la data di un corso nel rispetto del Regolamento Corsi IRC – la modifica della data cancella la faculty già inserita

INDIETRO ←

SALVA 



## co-Direttore

Co-Direttore

Aggiungi +

## Direttore in affiancamento

Si ricorda che l'affiancamento di un Candidato uscito dal Corso Direttori in classe 2 può essere effettuato soltanto nei corsi diretti da un Formatore GIC o Corso Direttori. Gli affiancamenti richiesti devono essere effettuati con Direttori differenti.

N.B. Ai fini del raggiungimento dell'abilitazione di direttore, il candidato deve effettuare gli affiancamenti richiesti in corsi pieni. Gli affiancamenti svolti nei corsi retraining non concorrono al raggiungimento dell'abilitazione full.

Direttore in affiancamento

Aggiungi +

## Istruttori

1. Per cercare l'istruttore da inserire in faculty (vengono visualizzati solamente coloro in regola con quote ed abilitazioni)

2. Per confermare il nominativo scelto nella faculty

Istruttore

Aggiungi +

## Istruttori in affiancamento

Si ricorda che l'affiancamento di un Candidato uscito dal GIC in classe 2 può essere effettuato soltanto nei corsi cui faculty soddisfa il vincolo della presenza al suo interno di un Formatore GIC.

N.B. Ai fini del raggiungimento dell'abilitazione di istruttore, il candidato deve effettuare gli affiancamenti richiesti in corsi pieni. Gli affiancamenti svolti nei corsi retraining non concorrono al raggiungimento dell'abilitazione full.

# Elenco allievi

id: **150202**

Centro di Formazione:

Tipo corso: **BLSD sanitari**

Funzione: **Regolare**

Data inizio: **25/04/2021** - Data fine: **25/04/2021**

Direttore:

Educatore:

Per cercare e inserire un allievo nel corso

Aggiungi +

Data iscrizione	Nominativo	Email	Categoria	Attestato N.	Esito		
No data available in table							

Indietro   Avanti

INDIETRO ←

CHIUSURA ✓



# Aggiungi allievo

← Indietro

id: 150202

Centro di Formazione:

Tipo corso: **BLS-D sanitari**

Funzione: **Regolare**

Data inizio: **25/04/2021** - Data fine: **25/04/2021**

Direttore:

Educatore:

Nome

Cognome

Email

Codice fiscale

Per cercare un allievo da inserire nel corso. Il sistema restituisce un risultato inserendo almeno 3 caratteri in uno dei campi di ricerca disponibili. Si consiglia di effettuare sempre la ricerca per codice fiscale!

CERCA

Nell'elenco degli allievi, figurano solamente i profili che rispettano i requisiti per il corso: categoria professionale (i profili «laici» non possono essere inseriti in un corso per sanitari), profilo attivo con mail e consenso trattamento dati personali, maggiori di 16 anni

10

Tipo	Nominativo	CF	Categoria	Prov	
Esecutore	Esecutore test	ESE123	Medico	01/01/1990	

Per aggiungere l'allievo nel corso. Se la freccia è grigia, l'allievo ha già inviato la richiesta d'iscrizione e dev'essere approvata da Gestione Corsi->Iscrizioni.

1 Avanti

# Elenco allievi

id: **147785**

Centro di Formazione:

Tipo corso: **BLS-D Pediatrico Sanitari**

Funzione: **Regolare**

Data inizio: **12/04/2021** - Data fine: **12/04/2021**

Direttore:

Per esportare i dati degli allievi inseriti

Esporta 

Aggiungi 

Data iscrizione	Nominativo	Email	Categoria	Attesta	Valutazione
25 Jun 21			Professionista del soccorso/Studente Professioni sanitarie		<input checked="" type="checkbox"/> <input type="checkbox"/>

Per inserire la valutazione

Per eliminare l'allievo dal corso

Per chiudere il corso

CHIUSURA

# Modifica valutazione

**Corso:** BLSD sanitari [25/04/2021] - - (BO)

**Allievo:** 

**Posizione:** Esecutore

Presente al corso

Sì

No

## Dettaglio

Test teorico

90

Skill test 1

Passa

Skill test 2

Scegli...

## Esito

Passa

Per salvare la valutazione dell'allievo

Per segnalare come Potenziale Istruttore un allievo

SALVA 

SEGNALA 

INDIETRO 

Elenco Corsi | Iscrizioni | Documenti | Import

Dashboard / Corsi / Elenco Corsi / Dettagli corsi

Dettagli Corso | Modifica date | Faculty

# Modifica valutazione

**Corso:** BLS-D sanitari [25/04/2021] - - (BO)

**Allievo:** 

**Posizione:** Esecutore

---

### Dettaglio


Test teorico	Skill test 1
<input type="text" value="95"/>	<input type="button" value="Passa"/>

**Esito**

Scegli...


Confermato da: **Istruttore/Direttore proponente**


**Candidato**


 Professionista del soccorso/Studente Professioni sanitarie - Soccorritore

**Criteri**

- Supera il test teorico con percentuale maggiore al 95%
- Esegue lo Skill Test senza nessun errore di sequenza e tecnica
- Il candidato istruttore dimostra di accettare la metodologia proposta, partecipa in modo critico e costruttivo alla learning conversation e accetta il rinforzo costruttivo
- Il candidato ha un atteggiamento positivo nei confronti del corso, senza essere troppo esuberante e con umorismo controllato; Dimostra interesse a partecipare al corso; Non parla o gioca con il telefono, non esce ripetutamente dalle isole di addestramento, non interviene con atteggiamento di giudizio o superiorità nelle discussioni, fa domande pertinenti; Mostra autocontrollo e capacità di ascolto
- Il candidato accetta il coinvolgimento diretto e rappresenta un p... per gli altri discenti
- Padroneggia conoscenze e abilità pratiche, trasmette sicurezza e competenza professionale diretta nel soccorso e nella gestione delle emergenze, con particolare riferimento alla disciplina di interesse

**SALVA** 

**SEGNALA** 

**INDIETRO** 

Direttore

co-Direttore

Co-Direttore

+ seleziona

Aggiungi +

Istruttori

Istruttore

+ seleziona

Per segnalare un istruttore come Potenziale Direttore

Aggiungi +

Segnala

Istruttore



INDIETRO ←

CHIUSURA ✓

Direttore:

### Candidato Direttore



Infermiere/Ostetrica - Infermiere

### Criteri

- Minimo 8 corsi svolti in qualità di Istruttore a pieno titolo
- Esperto dei contenuti scientifici del Corso.
- Esperienza professionale specifica rispetto alle competenze sviluppate nel Corso
- Condivide la filosofia didattica IRC, è flessibile, fortemente motivato e consapevole delle responsabilità connesse al ruolo di Direttore di Corso
- Gestione di ogni metodologia didattica prevista (lezioni interattive, workshop, sessioni di addestramento pratico per l'acquisizione di abilità tecniche, simulazioni). Conduzione delle sessioni di valutazione formativa continua e sommativa-certificativa più complesse per criticità relazionali o di apprendimento
- Ha spiccate competenze relazionali, metodologiche e organizzative necessarie per la Direzione di Corsi, in particolare per il coordinamento, la supervisione, l'animazione/facilitazione di gruppi di adulti in situazione di apprendimento
- Padroneggia conoscenze e abilità pratiche, trasmette sicurezza e competenza professionale diretta nel soccorso e nella gestione delle emergenze, con particolare riferimento alla disciplina di interesse

Per confermare la segnalazione, spuntare tutte le voci dell'elenco

SALVA



## Direttore in affiancamento

Si ricorda che l'affiancamento di un Candidato uscito dal Corso Direttore...  
N.B. Ai fini del raggiungimento dell'abilitazione di direttore, il candidato...

### Direttore in affiancamento

+ seleziona

## Istruttori

### Istruttore

+ seleziona

## Istruttori in affiancamento

Si ricorda che l'affiancamento di un Candidato uscito dal GIC in classe 2...  
N.B. Ai fini del raggiungimento dell'abilitazione di istruttore, il candidato...

## Istruttore in affiancamento



### Categoria

Infermiere/Ostetrica

### Professione

Infermiere

Emergenza/Urgenza

### Email

### Telefono

### Cellulare

**Valutazione dell'istruttore in affiancamento:**  
Dopo il secondo affiancamento, potrà essere passato a istruttore FULL (aggiornamento automatico del profilo a chiusura corso) oppure rimandato per un terzo ed ultimo affiancamento

### Esito dell'affiancamento

Scegli...

Scegli...

Passa

Non passa

SALVA

INDIETRO

CHIUSURA

# Elenco allievi

id: 150202

Centro di Formazione:

Tipo corso: **BLS-D sanitari**

Funzione: **Regolare**

Data inizio: **25/04/2021** - Data fine: **25/04/2021**

Direttore:

Educatore:


## Chiusura

Sei sicuro di chiudere questo corso? (La chiusura del corso impedirà qualsiasi altra successiva modifica)

SI

Per confermare la chiusura del corso. Una volta chiuso il corso, non saranno possibili ulteriori modifiche!

Esporta 

Aggiungi 

Data iscrizione	Nominativo	Email	Categoria	Attestato N.	Esito	
25 Jun 21			Professionista del soccorso/Studente Professioni sanitarie		P	<input checked="" type="checkbox"/> <input type="checkbox"/>
25 Jun 21			Medico		P	<input checked="" type="checkbox"/> <input type="checkbox"/>





Tasto di chiusura corso

Indietro 1 Avanti

INDIETRO ←

CHIUSURA

## Allievi

Data iscrizione	Nominativo	Email		Esito		
29 Mar 23	1 TEST 6			P	<input checked="" type="checkbox"/>	
29 Mar 23	TEST 8		MEDICO/ODONTOIATRA	P	<input checked="" type="checkbox"/>	
29 Mar 23	TEST 4		MEDICO/ODONTOIATRA	ASSENTE		
29 Mar 23	TEST 2		MEDICO/ODONTOIATRA	P	<input checked="" type="checkbox"/>	
29 Mar 23	TEST 1		MEDICO/ODONTOIATRA	P	<input checked="" type="checkbox"/>	
29 Mar 23	TEST 20		INFERMIERE/OSTETRICA	R	<input checked="" type="checkbox"/>	





E' possibile scaricare una certificazione di superamento collettiva con gli esiti del corso e i numeri di attestato. Possono essere inseriti solamente coloro che hanno sbloccato l'attestato, anche senza aver compilato il questionario di gradimento. Devono essere conteggiati almeno due nominativi

Certificazione di superamento cumulativa 

# Certificazione di superamento cumulativa

## Allievi

Selezionare almeno 2 allievi

	Data iscrizione	Nominativo	Email	Categoria	Esito		
<input checked="" type="checkbox"/>	29 Mar 23	1 NOWHERE TEST 6	loverde.robi+test2@gmail.com	MEDICO/ODONTOIATRA	P	<input checked="" type="checkbox"/>	
<input checked="" type="checkbox"/>	29 Mar 23	NOWHERE TEST 8	roberta@nowhere.it	MEDICO/ODONTOIATRA	P	<input checked="" type="checkbox"/>	
	29 Mar 23	NOWHERE TEST 4	roberta@nowhere.it	MEDICO/ODONTOIATRA	ASSENTE		
<input type="checkbox"/>	Mar 23	NOWHERE TEST 2	roberta@nowhere.it	MEDICO/ODONTOIATRA	P	<input checked="" type="checkbox"/>	
	23	NOWHERE TEST 1	roberta@nowhere.it	MEDICO/ODONTOIATRA	P	<input checked="" type="checkbox"/>	
		NOWHERE TEST 20	roberta@nowhere.it	INFERMIERE/OSTETRICA	R	<input checked="" type="checkbox"/>	

Nominativi che possono essere selezionati (NB: almeno due)

ESPORTA

Esporta la certificazione

05 febbraio 2024

Corso: **BLSD sanitari** del 29/03/2023

Sede corso: Bologna BO

Direttore corso: Direttore Test

Centro di Formazione: **Sede IRC**



La presente per attestare il superamento del corso in oggetto da da parte dei seguenti discenti:

Nome	Codice Fiscale	Attestato
	TESTN002X00X007X	
	TESTN002X00X007X	
	TESTN002X00X001X	

Questo documento riepilogativo, prodotto dal Direttore di Corso come attestazione collettiva di superamento del corso in oggetto, non sostituisce l'attestato personale, scaricabile da ogni singolo discente mediante l'accesso al profilo personale nel database corsi IRC.

Si rilascia la presente attestazione in carta libera per gli usi consentiti dalla legge.


La Segreteria IRC

# Elenco Documenti

Materiale didattico, scaricabile dal Direttore

## ALS

Materiale Didattico

 [Materiale Didattico ALS \(aggiornato giugno 2018\)](#)

## BLSD non sanitari

Materiale Didattico

 [Materiale Didattico BLSD non sanitari \(aggiornato febbraio 2020\)](#)


## BLSD sanitari

Materiale Didattico


 [Materiale Didattico BLSD sanitari \(aggiornato luglio 2016\)](#)

## ILS

Materiale Didattico

 [Materiale Didattico ILS \(aggiornato maggio 2017\)](#)

Altro

 [per Direttori - Modulo importazione anagrafiche](#)



Elenco delle richieste  
d'iscrizione da parte dei discenti

# Elenco delle iscrizioni

Data iscrizione	Allievo	Tipo di Corso	Data del corso	
28 Oct 20	UMBERTO	BLS D sanitari	29 Oct 20	  
27 Oct 20	DENISE	BLS D sanitari	29 Oct 20	  
15 Oct 20	CLAUDIA	BLS D sanitari	02 Nov 20	  

Dettaglio iscrizione: dati iscritto, corsi precedentemente svolti. Accettando la richiesta, i dati del partecipante verranno trasferiti nel corso di riferimento. E' necessario mettersi in contatto con il partecipante, per definire gli aspetti organizzativi e amministrativi.

Per approvare l'iscrizione (il sistema invia una e-mail automatica di accettazione al partecipante)

Per rifiutare l'iscrizione (il sistema invia una e-mail automatica di NON accettazione al partecipante, con l'invito a consultare il calendario)

# Importazione anagrafiche


Questa procedura importa le anagrafiche presenti nel file Excel all'interno del database IRC, ogni soggetto verrà registrato e riceverà un email personale utile all'attivazione dell'account per accedere al gestionale db-irc. Si ricorda pertanto che i dati indicati nel file devono essere conformi alle regole di registrazione (codici fiscali ed email univoche) e solo dopo che un account sarà attivato sarà possibile registrare l'allievo come partecipante ad uno specifico corso.

Per questa motivazione è importante verificare, prima di avviare l'importazione, che le email indicate siano corrette, al fine di inoltrare il messaggio di attivazione al corretto destinatario.

I profili che non verranno confermati dall'utente entro 7 giorni, saranno cancellati automaticamente dal sistema.

NB I dati degli utenti già censiti nel database non verranno importati.

Seleziona il file contenente l'elenco delle anagrafiche da importare (formato .xls, .xlsx)

 [Clicca qui per caricare il file](#)

IMPORTA 

Il file d'importazione è scaricabile dai Documenti per il Direttore di corso

La procedura serve per la sola importazione dei nuovi dati (il sistema non sovrascrive i dati degli utenti già presenti nel database). I dati inseriti devono essere univoci e l'indirizzo mail deve essere valido e riferito alla persona censita. Questa, infatti, dovrà confermare i dati inseriti e accettarne il trattamento, utilizzando il link ricevuto per e-mail ed attivare il proprio account, in modo da renderlo utilizzabile nel database. Coloro che attiveranno il proprio account potranno essere inseriti nel corso da parte del direttore, attraverso l'utilizzo della funzione «+».



CDF

[Dashboard](#) / [Amministrazione](#) / CDF

# Elenco dei Centri di Formazione IRC

Nome ↓	Città ↓	Prov ↓	Regione ↓	Attivo	Responsabile ↓	
Centro di formazione	Bologna	BO	EMILIA ROMAGNA	si		<a href="#">Visualizza</a>

Sezione Amministrazione (l'utenza del CdF è collegata al profilo del Responsabile e del Co-Responsabile del Centro di Formazione)

# Modifica Centro di Formazione

## Gruppo Regionale di Riferimento

Emilia-Romagna e Repubblica di San Marino

## Immagine

## Dettagli

Stato  
ABILITATO

Nome

Sede

Indirizzo

Città: Bologna

CAP: 40132

Regione: EMILIA ROMAGNA

Prov:

Map Reference  
44.507075,11.311506

**I dettagli del centro sono modificabili solamente dalla Segreteria IRC**

## Contatti

E-mail

Fax

**Le note sono visibili solo dal Responsabile del CdF e dalla Segreteria IRC**

## Note



## Responsabile del Centro di Formazione

Elenco componenti del centro (inserimento a cura della Segreteria IRC)

SALVA CdF 

INDIETRO 

## Componenti del Centro di Formazione

## Abilitazione Corsi

Stampa 

BLSA Pediatrico Sanitari (01-Jan-2016)

BLSA Pediatrico non sanitari (01-Jan-2016)

BLSA sanitari (01-Jan-2016)

BLSA non sanitari (01-Jan-2016)

PTC Base (01-Jan-2016)

E' attiva la possibilità di aggiungere il Co-Responsabile del Centro di Formazione (abilitazione a cura della Segreteria IRC), da scegliere tra i membri afferenti al CdF (con medesime funzioni, a livello del database, del Responsabile: attivazione nuovi corsi, cancellazione corsi, visualizzazione attività pregressa e stampa abilitazioni CdF)

Per stampare l'attestazione del CdF, con l'abilitazione alle discipline base e l'elenco degli istruttori afferenti

Per creare un nuovo corso base

## Corsi

Aggiungi 

Esporta allievi 

Per esportare lo storico degli allievi formati dal CdF

Tipo	Data	Città	Prov	Regione	Stato	
BLSA sanitari	25-04-2021	bologna	BO	EMILIA ROMAGNA	CHIUSO	
PTC Base	21-01-2021	Bologna	BO	EMILIA ROMAGNA	CHIUSO	



# Crea nuovo corso

## Dettagli

Centro di Formazione Sede IRC

Data inizio

Scelta della tipologia di corso base

Tipo corso

Funzione

Numero Massimo di Partecipanti

Aperto al Pubblico

Materiale

Percorso misto

Per attivare un corso blended (parte teorica online, parte pratica in presenza), selezionare SI

## Sede

Indirizzo

Città

CAP

Regione

Prov

CDF – Inserisci corso base



Italian  
Resuscitation  
Council

BLSD sanitari (01-Jan-2016)

BLSD non sanitari (01-Jan-2016)

PTC Base (01-Jan-2016)

## Corsi

Aggiungi +

Esporta allievi 

Tipo ↕

Data ▼

BLSD sanitari

25-04-2021

PTC Base

21-01-2021

BLSD non sanitari

15-01-2021

v

AQ

BLSD sanitari

21-12-2020

Bologna

BO

BLSD sanitari

18-12-2020

Bologna

BO

EMILIA ROMAGNA

APPROVATO

BLSD Pediatrico Sanitari

14-12-2020

Bologna

BO

EMILIA ROMAGNA

APPROVATO

BLSD sanitari

07-12-2020

Bologna

BO

EMILIA ROMAGNA

APPROVATO

### Esportazione allievi

Dal

23/01/2020

Al

30-06-2021

Tipo corso

BLSD sanitari

ANNULLA

ESPORTA

Per esportare in formato excel lo storico degli allievi formati dal CdF – Scegliere il periodo interessato e la tipologia del corso

# **Learning path elettronico**

Per la compilazione del learning path dei Candidati Istruttori/Direttori, sono abilitati:

Classe 1

Direttori di corso (seguendo il Regolamento corsi IRC: almeno un affiancamento con direttore diverso dal segnalante)

Classe 2

Facilitatore GIC:

- Per i Candidati Istruttori, il facilitatore può essere direttore o membro della faculty;
- Per i Candidati Direttori, il facilitatore dev'essere il direttore del corso.

NB: il learning path è da compilare per TUTTI gli affiancamenti, anche per chi è già istruttore/direttore in altre discipline

Accesso | Pagamenti | Corsi | Documenti | OnSite | Qualifiche | Video

Corso: BLS-D sanitari [20/02/2023] - TEST (BO)

**Dettagli**

Aperto al Pubblico: NO      Funzione: REGOLARE      Direttore: NOWHERE TEST 4

**Faculty**

Nominativo	Ruolo
NOWHERE TEST 13	ISTRUTTORE IN AFFIANCAMENTO
NOWHERE TEST 14	ISTRUTTORE

**Sede**

Indirizzo: TEST      Città: BOLOGNA      Cap: 00001      Provincia: BO

Il formatore GIC che non è direttore del corso può accedere al learning path da «corsi come membro della faculty) (vedi pag. 7)

**Istruttori in affiancamento**

Si ricorda che un Candidato uscito dal GIC in classe 1 deve effettuare almeno un affiancamento con Direttore diverso da quello del corso. L'affiancamento di un Candidato uscito dal GIC in classe 2 può essere effettuato soltanto nei corsi cui Faculty soddisfa il vincolo. N.B. Ai fini del raggiungimento dell'abilitazione di istruttore, il candidato deve effettuare gli affiancamenti richiesti in corso di corso.

NOWHERE TEST 13

Compila libretto Feedback Form

Il direttore di corso accede al learning path dalla scheda del corso, cliccando sull'icona verde

Visualizza la parte del learning path  
relativa al corso GIC/Direttori del  
Candidato



## UNIFICATO

### Istruttori base

Moduli per Feedback

Learning path

Corso **GIC Base**: 23/01/2023

Direttore Corso **GIC Base**: Nowhere Test

Candidato Istruttore: NOWHERE TEST 13

Disciplina: BLS-D sanitari

Dati del Candidato

MODULO PER IL FORMATORE

Insegnamento con Lezione

Insegnamento con Stazione pratica

Insegnamento con Scenario / megacode PTC

Valutazione Pratica

Il learning path è diviso in varie sezioni

Modifica sezione

### Insegnamento con Lezione

Segnare se il comportamento didattico è stato dimostrato

Preparazione e Introduzione			
			Affiancamento
			1 2 3
Controlla e prepara l'ambiente	<input type="checkbox"/>	<input type="checkbox"/>	<input type="checkbox"/>

Clicca per compilare le sezioni. Al  
termine dell'affiancamento TUTTE le  
sezioni devono essere «chiuse»,  
altrimenti verrà impedita la chiusura del  
corso

Vedi pag. 8-10 per la  
compilazione e la chiusura  
del learning path

Vista learning path affiancamento



Italian  
Resuscitation  
Council



Cambia sezione del learning path

Abilita la sezione del learning path alla compilazione

Inserisci il titolo della lezione

Accedi allo storico delle modifiche effettuate

Spunta il comportamento didattico se dimostrato

Campo testuale (sono da inserire un minimo di 20 caratteri)

Ricordati sempre di salvare quando hai finito di compilare la sezione

Accedi alla sezione successiva del learning path

Torna all'elenco degli allievi per accedere ad altri learning path

The screenshot shows a web interface for managing learning paths. At the top, there are three tabs: "Insegnamento con Lezione" (selected), "Insegnamento con Stazione pratica", and "Insegnamento con Scenario / megacode PTC". Below the tabs is a "Modifica sezione" button. A "Lezione" input field is present. A table lists sections under the heading "Preparazione e Introduzione". The table has columns for "Lezione" and "Corso Istruttori". The first row is highlighted. Below the table, there are several rows of text with checkboxes, such as "Controlla e prepara l'ambiente", "Controlla i mezzi audiovisivi", "Si presenta (generalità e ruolo nel corso)", "Dichiara chiaramente il tipo e il titolo della sessione", "Crea la giusta atmosfera", and "Motiva i partecipanti sottolineando l'importanza dell'argomento". On the right side, there are two text input fields labeled "Atteggiamento" and "Commento", both with "min 20 max 2000 caratteri" constraints. Below these are buttons for "SALVA", "AVANTI", and "Torna all'elenco degli allievi".

# Compilazione learning path

Stimola le domande e risponde

Ribadisce gli obiettivi didattici e riassume

Conclude la sessione e favorisce la tra

Attenzione, una volta chiusa la sezione, non sarà più possibile effettuare modifiche. Confermi la tua scelta?

TORNA INDIETRO ←

SI CHIUDI 🔒

1° Add

Atteggiamento

AtteggiamentoAtteggiamentoAtteggiamentoAtteggiamento

Commento

AtteggiamentoAtteggiamentoAtteggiamentoAtteggiamento

Quando non hai più nulla da scrivere, chiudi la sezione! Attenzione, una volta chiusa non è più modificabile!

NB: la mancata chiusura di tutte le sezioni impediscono la chiusura del corso. Ricorda di chiuderle!

CHIUDI 🔒

SALVA 📄

Chiusura sezione learning path

## Insegnamento con Lezione



Candidato: <b>NOWHERE TEST 6</b>	Istruttore 1° Add: <b>NOWHERE TEST 14</b>	Istruttore 2° Add:
Istruttore 1° Aff:	Data 1° Add: <b>23/01/2023</b>	Data 2° Add: <b>24/01/2023</b>
Data 1° Aff:	Istruttore 2° Aff:	Istruttore 3° Aff:
	Data 2° Aff:	Data 3° Aff:

### Lezione: compressioni

#### Preparazione e Introduzione

	1	2	1	2
	Corso Istruttori		Affiancamento	
Controlla e prepara l'ambiente	✓			
Controlla i mezzi audiovisivi				
Si presenta (generalità e ruolo nel corso)	✓			
Dichiara chiaramente il tipo e il titolo della sessione				
Crea la giusta atmosfera				

Learning path «chiuso»



Italian  
Resuscitation  
Council

# Iscrizioni

## Ricerca

Tipo

Scegli...

Il Candidato può consultare il suo learning path dalla sezione «Corsi da partecipante», cliccando sull'icona apposita.

STAMPA RIEPILOGO CORSI 

ID	Tipo di corso	Data	Città	Prov	Regione	Es	Visualizza libretto Feedback Form
180161	Corso Direttori	24/03/2023	BOLOGNA	BO	EMILIA ROMAGNA		 
120197	BLSD Pediatrico Sanitari	06/06/2018	MILANO SAN PAOLO	MI	LOMBARDIA	P	S  

## Learning path candidato istruttore/direttore

# **Commissioni/ Referente regionale**

# Dashboard

Cerca

Cerca

Amministrazione

Area Personale

Calendario Corsi

Gestione Corsi

IRC Edizioni

Statistiche

## > Notifiche

Per visualizzare le notifiche relative alle modifiche nei corsi

GESTIONE

### Corsi da approvare

35

📄 ILS

02/04/2020

📄 ALS

23/04/2020

📄 ALS

14/05/2020

[VEDI TUTTI I CORSI DA APPROVARE →](#)

GESTIONE CORSI - ELENCO CORSI COMMISSIONE

### Corsi da chiudere

8

📄 ALS

14/10/2020

📄 ILS

16/10/2020

📄 ALS

23/10/2020

[VEDI TUTTI I CORSI DA CHIUDERE →](#)

GESTIONE CORSI - ELENCO CORSI

GESTIONE CORSI - ELENCO CORSI



Elenco corsi ▾ Iscrizioni Documenti Importazione anagrafiche

Direttore

Commissione

Gestione Corsi – Elenco dei corsi visionabili dai membri delle Commissioni/Referenti Regionali

# Elenco Corsi commissione

## Ricerca

Tipo

Direttore (cognome)

Dal

Al

Stato corso

Regione

Prov

Città

CERCA

Filtri di ricerca attivi, per una ricerca mirata

Eventuali modifiche richieste al Direttore (campo note corso + salva) vengono notificate al direttore per e-mail (e viceversa, una volta salvata la modifica richiesta). SOLO PER COMMISSIONI

ID	Tipo	Data	Direttore	Città	Prov	Regione	Stato	
150210	ILS	30/07/2021		Bologna	BO	EMILIA ROMAGNA	DA APPROVARE	
150206	ALS	30/06/2021		bologna	BO	EMILIA ROMAGNA	APPROVATO	
150207	ALS	28/06/2021		bologna	BO	EMILIA ROMAGNA	DA APPROVARE	

Commissioni/Referenti Regionali – Elenco corsi



Italian  
Resuscitation  
Council

# Statistiche

## Panoramica corsi IRC

Panoramica corsi IRC

[Dettaglio](#) →

## Attività Direttori / Istruttori

Monitoraggio attività dei Direttori e degli Istruttori

[Dettaglio](#) →

## Attività dei Centri di Formazione

Monitoraggio attività dei Centri di Formazione

[Dettaglio](#) →

Per consultare l'attività dei  
Direttori/Istruttori:

- Per la Commissione: nella disciplina di riferimento;
- Per il Referente Regionale: nella propria Regione

Per consultare l'attività dei CdF

**FAD**

# Lista allievi

**Allievi** Video Conferenze Visualizza contenuti corso Modifica Corso

[← INDIETRO](#) [+ AGGIUNGI](#)

Per modificare i dettagli del corso, dall'apposita scheda sul database

Gli allievi vengono inseriti dall'apposita scheda sul database

 **BLSD sanitari**

Per consultare i contenuti del corso, come allievo

id: 172974 Centro di Formazione: SEDE IRC Funzione: REGOLARE Data inizio: 31/07/2022  
 Data fine: 31/07/2022 Direttore: DIRETTORE FAD Allievi: 1 TEST

Il Direttore accede alla FAD dalla scheda del corso, cliccando su «FAD»

Visualizza 10 righe

Data iscrizione	Nominativo	Email	Categoria
22/07/2022			Professionista del soccorso/Studente Professioni sanitarie

Progressivo completamento corso per singolo allievo

PRETEST NON COMPILATO 

Dettaglio contenuti corso visionati dall'allievo

pagina 1 di 1



# Lista videoconferenze

Allievi Video Conferenze

Elenco videoconferenze del corso

### Videoconferenza

Data

Inizio

Fine

**ANNULLA** **SALVA**

Crea videoconferenza

Scegli data e orario e salva

INDIETRO + AGGIUNGI

id: 172974

Data fine: 31/07/2022

Data fine: 31/07/2022

Visualizza 10 righe

Data	Inizio	Fine	Stanza
------	--------	------	--------

Nessuna corrispondenza trovata

Nessun risultato

Previous Next

## Lista Tickets

Accedi ai tickets. Un riepilogo dei tickets è disponibile anche nella dashboard del database

#	Data apertura	Richiedente	Categoria	Oggetto	Tipologia
#1658490550 0	22/07/2022 01:49:10		Professionista del soccorso/Studente Professioni sanitarie	prova	BLSD sanitari   31/07/2022

Apri il tickets

## Dettagli del Ticket

## Testo della domanda

tickets

RISPONDI

Rispondi al quesito dell'allievo.  
NB: non è una chat, è possibile inviare una sola risposta.

## Risposte al Ticket

Nessuna risposta presente.



# **Videoconferenza**

📅 22/09/2020

🕒 10:55 - 11:00

🔗 <https://ircjitsi.nowhere.eu/pGSFE3ZI>

Accesso effettuato da **Test Direttore**



Se sei il Direttore di corso, clicca ed inserisci le tue credenziali d'accesso alla FAD per avviare la videoconferenza

Consentire a **fad.ircouncil.it** di utilizzare la fotocamera e il microfono?

Fotocamera da condividere:  
Logitech HD Webcam C270

Microfono da condividere:  
Microfono (HD Webcam C270)

Ricorda questa scelta

Consenti Non consentire

Quando avvii la videoconferenza, accertati di consentire al tuo browser l'accesso alla fotocamera e al microfono del PC (nell'esempio, Mozilla Firefox)

13/10/2020 Allievi: 12 Direttore: Test Nowhere

13/10/2020 16:50 - 17:00

Accesso effettuato da **Test Nowhere**

Jitsi Meet chiede di usare il tuo microfono e la tua videocamera.

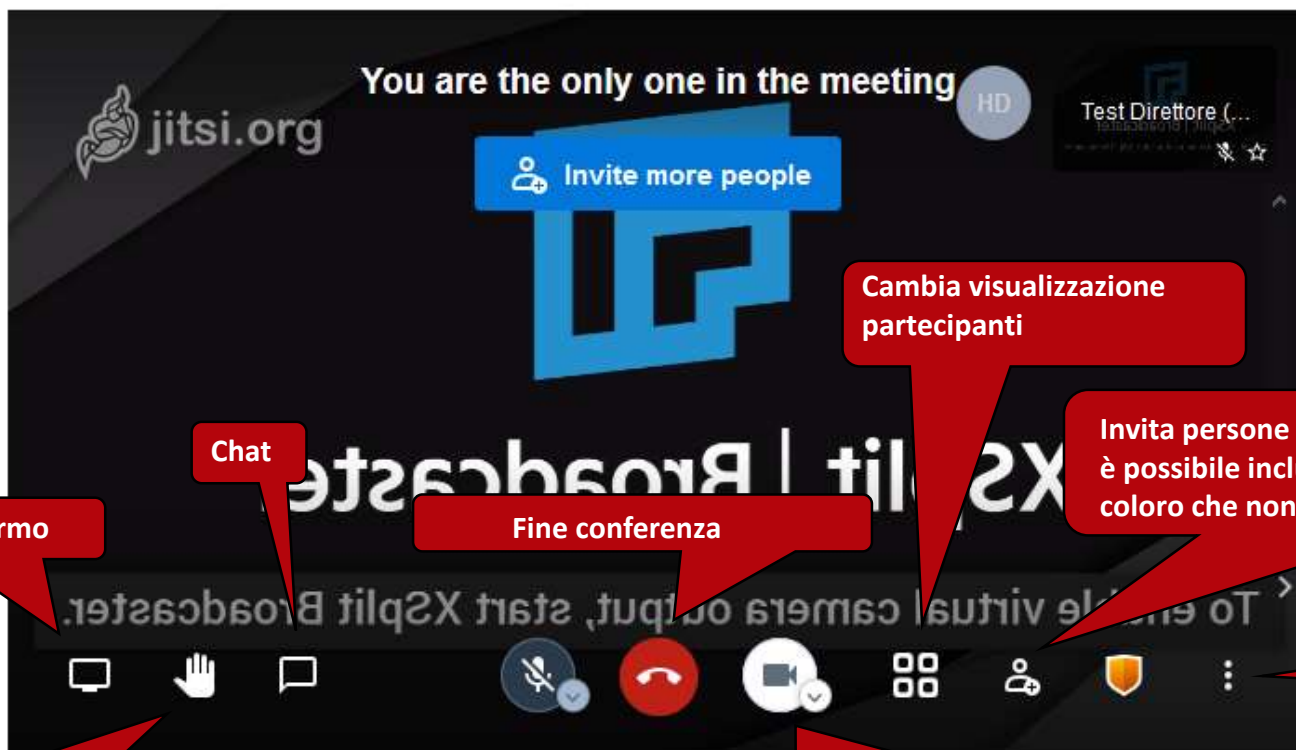
Seleziona **condividi i dispositivi selezionati** quando richiesto dal browser.

## Impostazione videocamera e microfono

06/10/2020

11:55 - 12:00

<https://ircjitsi.nowhere.eu/pGSFE3ZI>  
Accesso effettuato da **Test Direttore**



Condivisione schermo

Chat

Fine conferenza

Cambia visualizzazione partecipanti

Invita persone (condividendo il link generato, è possibile includere nella videoconferenza anche coloro che non sono nell'elenco dei corsisti)

Impostazioni

Chiedi di intervenire

Attiva/disattiva videocamera

## Modalità videoconferenza

https://fad.ircouncil.it/cms/courses/45/17/videoconference

Consentire a fad.ircouncil.it di visualizzare lo schermo?

Finestra o schermo da condividere:

Scegli finestra o schermo

Ricorda questa scelta

Consenti Non consentire

Scegli cosa condividere

ation per sanitari

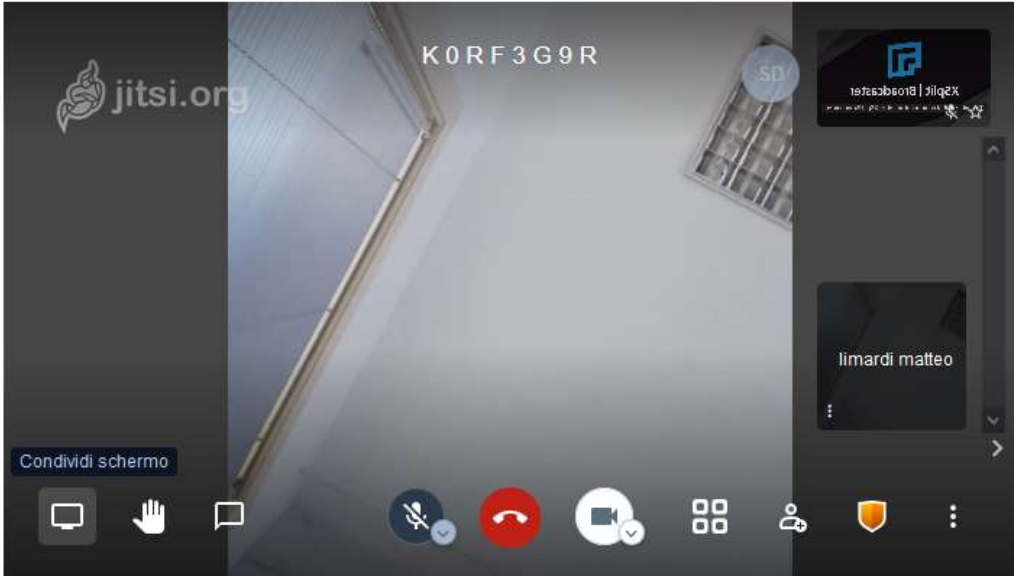
Data i

fine: 07/10/2020 Allievi: 4

06/10/2020

11:55 - 12:00

Accesso effettuato da Test Direttore



## Condivisione schermo

06/10/2020

11:55 - 12:00

Accesso effettuato da **Test Direttore**

The screenshot shows a Jitsi video conference interface. The main video player displays a person in a red shirt performing a CPR demonstration on a mannequin lying on the floor. The video player includes a progress bar at the bottom with a play button and a volume icon. The settings menu is open on the right side, listing various options: HD, Gestisci qualità della ... (highlighted by a red callout), Visualizza a schermo intero, Inizia una diretta, Inizia a registrare, Ferma video YouTube (highlighted by a red callout), Offusca il video BETA, Impostazioni, Mute everyone, Statistiche dell'interlocutore, and Visualizza scorciatoie. The bottom of the interface features a navigation bar with icons for screen sharing, chat, mute, video off, and other controls.

Gestisci qualità della conferenza: se la tua connessione non è abbastanza forte, abbassa la qualità dello stream

Condivisione video di Youtube (inserisci l'url del video che vuoi condividere, «Ferma» per interrompere)



# Italian Resuscitation Council

 [ircouncil.it](http://ircouncil.it)